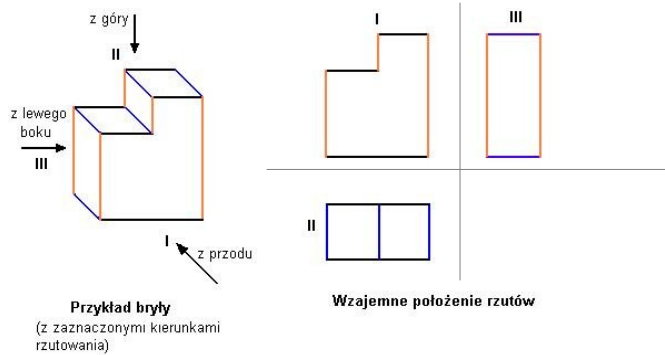


23.04 TEMAT: RZUTOWANIE PROSOKĄTNE - ĆWICZENIA

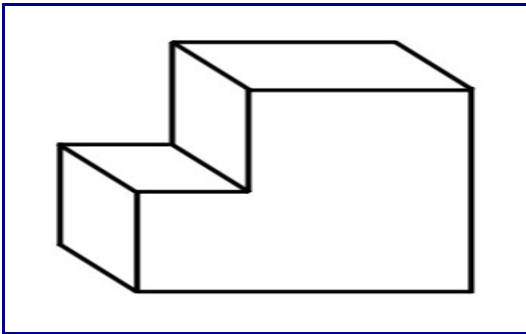
PRZYKŁAD: możesz sobie go wkleić do zeszytu lub przerysować:



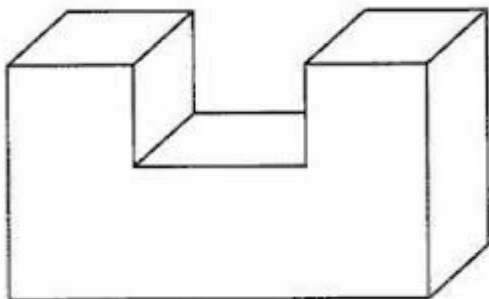
ZADANIE – Spróbuj wykonać rzuty dwóch brył na kartce z bloku i wyślij pracę na: kaspolfil@interia.pl

Brył nie musicie przerysowywać, można je wkleić lub napisać numer bryły, której rzut wykonacie:

1.



2.



3. DLA CHĘTNYCH:

